

# 製品のバックアップと復元

SGX-CA600を初期化すると工場出荷状態にすることができます。  
一方、バックアップしておく、設定をその状態に復元することができます。



## バックアップ

システム設定の「日付と時刻」以外の設定値およびメーター画面の設定値をバックアップします。



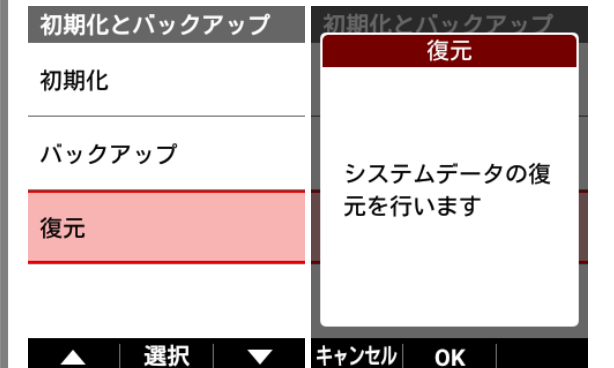
## 初期化

工場出荷状態になります。ただし、地図データは、別途ダウンロードします。



## 復元

バックアップデータがある場合、バックアップした設定を復元します。ただし、走行ログ、地図は含みません

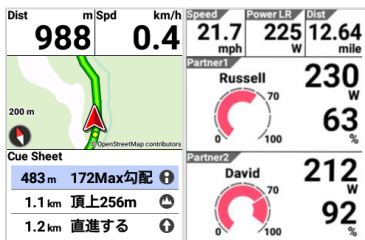


# 製品のバックアップと復元

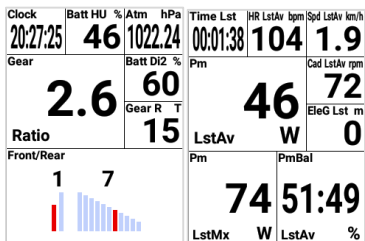
利用シーンに合わせてバックアップしておいた画面レイアウトを復元し、画面設定することもできます。



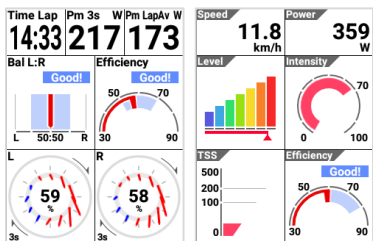
ロングライド



レース



トレーニング



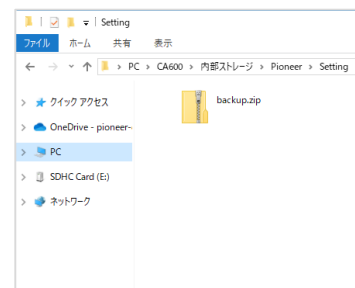
## バックアップ



## 復元



各バックアップデータをPCに保存しておきます。SGX-CA600でのバックアップデータは上書きされます。



内部ストレージ/Pioneer/Settingのバックアップデータを差替える

復元したいバックアップデータを取り込み、復元

※バックアップした時点の設定が復元されます。走行前にCyclo-Sphereと同期して、FTPなどの設定値が正しいか確認してください。