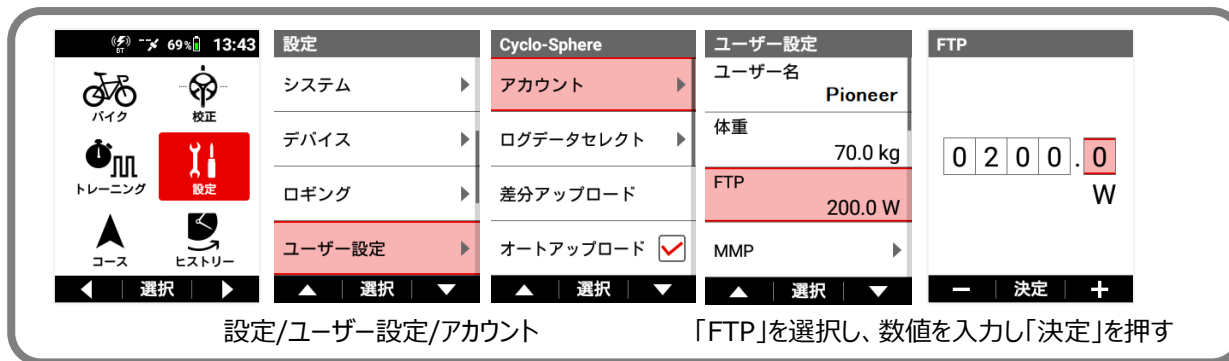


# FTPを設定しよう

FTPの設定は、サイクルコンピューターとCyclo-Sphereのどちらからでも行うことができます。

## サイクルコンピューターで設定する

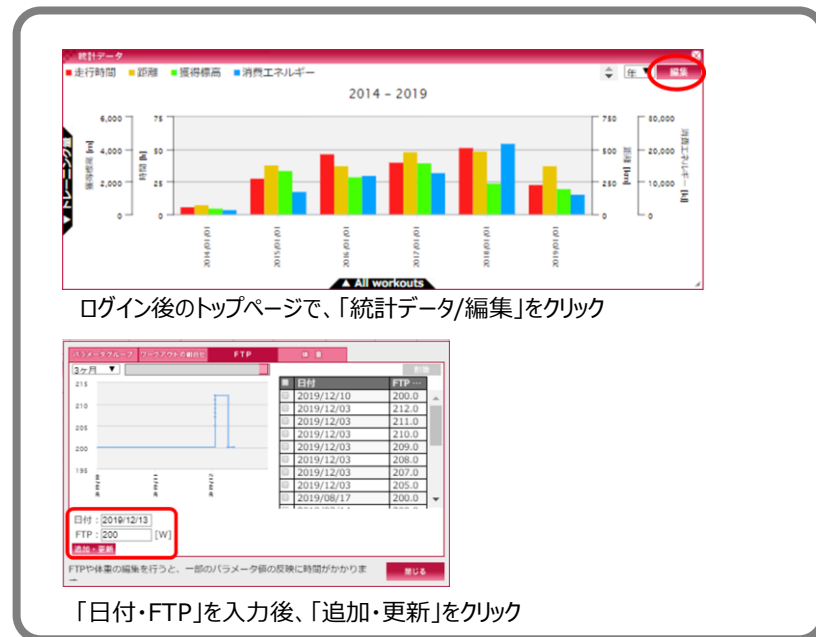


## Cyclo-Sphereで設定する

Cyclo-Sphere Control App



Cyclo-Sphere PCブラウザ



# FTPを設定しよう

サイクルコンピューターがCyclo-Sphereと接続するとFTPの同期が行われ双方のFTPの値がそろいます。  
FTPの値は、サイクルコンピューターまたはCyclo-Sphereで、後から設定した方の値が採用されます。



## サイクルコンピューターをCyclo-SphereとWi-Fi接続して同期

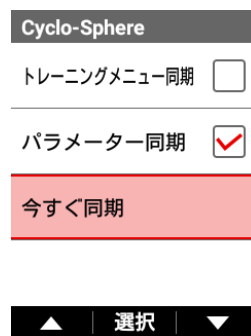


①ワークアウトのアップロード

②「今すぐ同期」をクリック



or



「パラメーター同期」に  
チェックを入れておきます。

## Control Appとサイクルコンピューターを接続して同期



③Appと接続して同期



①、②、③のどの方法でも同期することができます。